





medidas axbxc 1 8x6x24cm

Patrón de instalación



*Los patrones de instalación son únicamente inspiración. Es responsabilidad del instalador calcular y comprar la cantidad correcta del material.

**DATOS
TÉCNICOS**


medidas 8x6x24cm axbxc	Uso	 Tránsito Peatonal	 Tránsito Ligero
	Piezas por m ²	70 pzas	
	Textura	Liso	
	Resistencia a la compresión	f'c=300 kg/cm ²	
	Norma	NMX-C-314-ONNCE-2014	

*E-Especificación bajo la NMX-C-314-ONNCE-2014

*R- resultado de las pruebas desarrolladas en el laboratorio de PRELOSA


**PALETA
DE COLORES**

Colores de línea



Gris Rojo Arena Café Negro Chocolate

Colores especiales



Tundra Sierra Granito Colorado Arizona

*Las variaciones de tonos en los productos son propios de las características de los adoquines.