

# PRELOSA

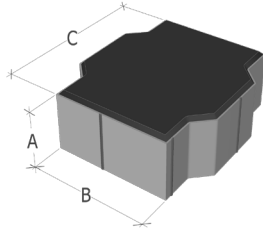
## CRUZ ROMANA / PAVIMENTOS

# LAND STEIN

CAMINO A SANTA ANA DEL CONDE 550  
LOCALIDAD LOS LOPEZ  
TEL. 477 740 80 80


WWW.PRELOSA.COM

### Patrón de instalación

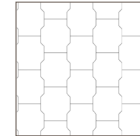


medidas axbxc 1 8x22.5x25cm

20 pzas cruz romana (1m<sup>2</sup>)w





20 pzas cruz romana (1m<sup>2</sup>)



\*Los patrones de instalación son únicamente inspiración. Es responsabilidad del instalador calcular y comprar la cantidad correcta del material.

### DATOS TÉCNICOS


medidas 8X22.5X25 cm axbxc	Uso	 Peatonal		 Tránsito ligero
	Piezas por m <sup>2</sup>	20 pzas		
	Piezas por tarima	240 pzas		
	Peso por pieza	8.61 kg		
	Textura	Lisa		
	Resistencia a la compresión	f'c=300 kg/cm <sup>2</sup>		
	Resistencia a la abrasión	E	máx. 0.30 cm <sup>3</sup> /cm <sup>2</sup>	
		R	0.10 cm <sup>3</sup> /cm <sup>2</sup>	
	Absorción máxima	E	9.00%	9.00%
		R	5.50 %	5.00%
Norma	NMX-C-314-ONNCE-2014			

\*E-Especificación bajo la NMX-C-314-ONNCE-2014

\*R- resultado de las pruebas desarrolladas en el laboratorio de PRELOSA

### PALETA DE COLORES

Colores de línea



\*Las variaciones de tonos en los productos son propios de las características de los adoquines.